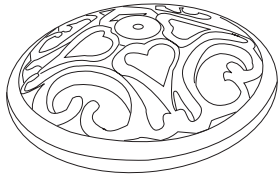


13028 / 25020 -2 ラタンベース 組立説明書

- ・この度は当商品をお買い上げ頂き誠にありがとうございます。
- ・この説明書をよくお読みのうえ、正しく組み立ててお使い下さい。

梱包リスト



ベース × 1ケ



支柱 × 1ケ



ワッシャー × 1ケ



ナット × 1ケ



差込口用ゴムキャップ × 1ケ



差込口用ゴムキャップ × 1ケ

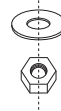


下部用ゴムキャップ × 1ケ

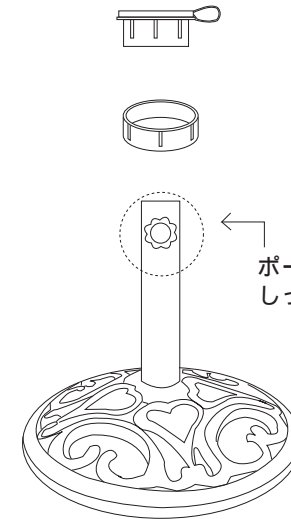
ご用意頂く工具類

- ・スパナまたはモンキーレンチ

支柱 に下部用ゴムキャップ をセットして、ベース に差し込みワッシャー とナット で固定します。しっかり締めて下さい。



差込口用ゴムキャップ ・ はお客様がお持ちのボールの径に合わせて使い分けて下さい。最後に固定ハンドルを締めてボールを固定して下さい。



ボールを差したら、固定ハンドルを回ししっかり固定して下さい。

注意：無理にボールを差し込むと外れなくなる場合がございます。

アンブレラを差す際には、転倒防止のため穴あきのテーブルとの併用をおすすめ致します。

注意

この表示を無視して誤った取扱いをした場合、使用者が障害を負う危険が想定される、または物的損害のみの発生が想定される場合を表しています。

- △ 平らな所でご使用下さい。
- △ 地盤の悪い所での使用はしないでください。
- △ 自然とネジがゆるむ場合がありますので、定期的に点検、増締めをして下さい。

仕様

材質 / 鋳鉄
色 / 青銅色
生産国 / 中国

お手入れ方法

屋外でご使用頂きますと紫外線の影響により色あせが生じてきます。ツヤが無くなってきたと感じたらクリアー色のスプレーラッカーを吹きつけて頂くとツヤが戻り色が長持ちします。

輸入発売元：ジャービス商事株式会社

本社 栃木県宇都宮市西川田本町3-24-17
電話 028-615-2666 FAX 028-615-2662