









# 34132 オベリスク A型 組立説明書

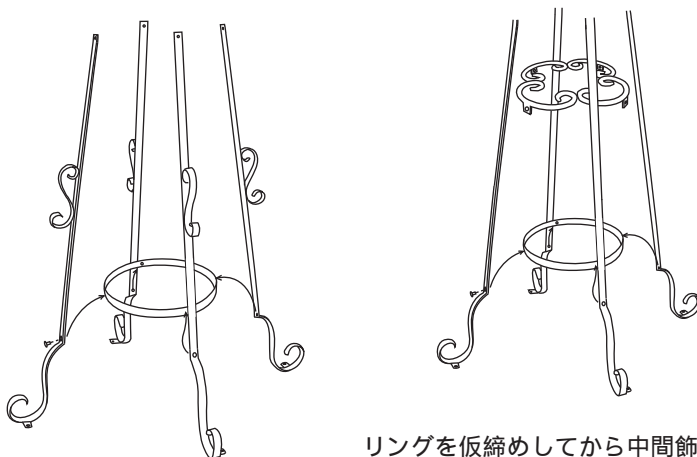
- ・この度は当商品をお買い上げ頂き誠にありがとうございます。
- ・この説明書をよくお読みのうえ、正しく組み立ててお使い下さい。

## 梱包リスト

-  脚 × 4
-  リング × 1
-  中間飾り × 1
-  冠 × 1
-  六角ボルト × 12 (M6 × 12)
-  アンカーピン × 4
-  スパナ × 1
-  組立説明書 × 1


梱包数 1個口

1 リングの外側から脚を当て、付属のボルトをスパナで仮締めします。




リングを仮締めしてから中間飾りを仮締めして下さい。

2 冠の内側に脚を当てて、付属のボルトをスパナで仮締めします。

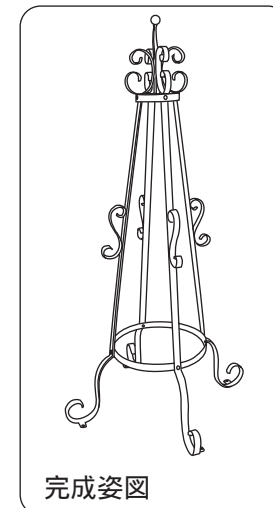
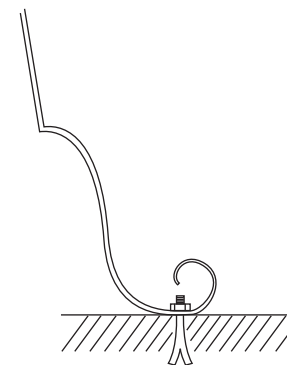


3 冠と脚を仮締めした後、脚とリングを固定するボルトを仮締めします。



リングを仮締めしてから中間飾りも仮締めして下さい。全て仮締めし、最後に本締めして下さい。

4 固定させる場合には、地面に振動ドリルでオールアンカーのサイズに合わせて穴をあけ、オールアンカーを打ち込みます（別売）。



完成姿図

## 注意

この表示を無視して誤った取扱いをした場合、使用者が障害を負う危険が想定される、また物的損害のみの発生が想定される場合を表しています。

- △ 平らな所でご使用下さい。
- △ 植物をからませる以外の無理な使い方は控えて下さい。
- △ 転倒しないように必要であれば、地面に固定して下さい。

## メンテナンス

錆止め加工が施されていますが完璧に防く事はできません。錆が生じる前にクリアー色のスプレーラッカーにて上塗りされる事をお勧め致します。

## 仕様

材質 / ロートアイアン  
 生産国 / インドネシア  
 色 / 黒(艶あり)

輸入発売元：ジャービス商事株式会社

本社 栃木県宇都宮市西川田本町3-24-17  
 電話 028-615-2666 FAX 028-615-2662