





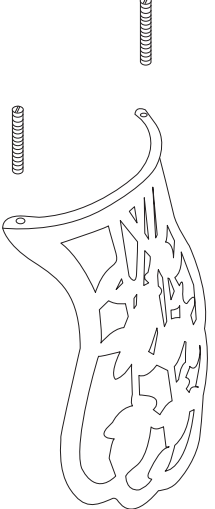
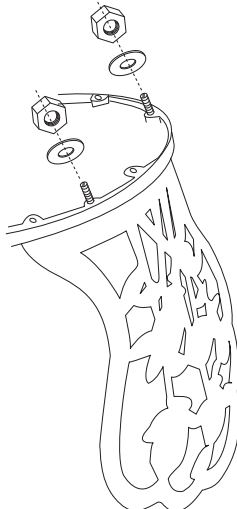
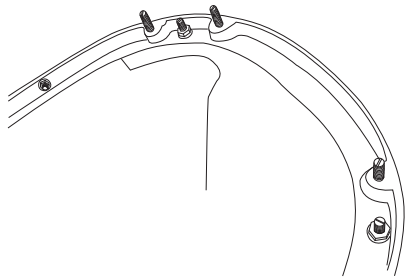
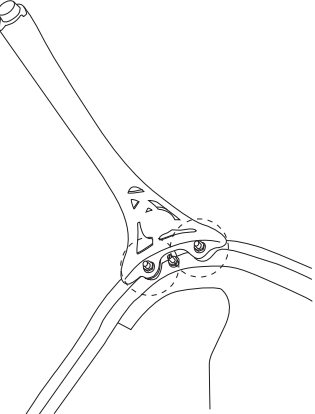
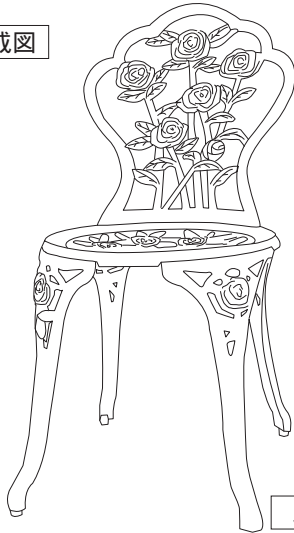


13037 / 25006 -C アルミ鋳物チェア (中) 組立説明書

・この度は当商品をお買い上げ頂き誠にありがとうございます。
・この説明書をよくお読みのうえ、正しく組み立ててお使い下さい。

<p>梱包リスト</p>  <p>背板 × 1ヶ</p>  <p>座板 × 1ヶ</p>  <p>脚 × 4脚</p>  <p>ネジ × 10ヶ</p>  <p>ワッシャー × 10ヶ</p>  <p>ナット × 10ヶ</p>	<p>1 背板を逆さにし、2本のネジを⊖ドライバーで奥まで捻じ込んで下さい。</p> 	<p>2 座板の受け穴2ヶ所に1でつけたネジを通してワッシャー、ナットで締め付けて下さい。</p> 	<p>3 そのまま座板を裏返しにし8本のネジを⊖ドライバーでネジ穴にしっかりと固定して下さい。</p> 
<p>ご用意頂く工具類</p> <ul style="list-style-type: none"> ・⊖ドライバー ・スパナ、又はレンチ 	<p>4 3でセットしたネジに脚をセットしてワッシャー、ナットで固定して下さい。</p> 	<p>5 全ての部品をしっかりと固定してからご使用下さい。</p> <p>完成図</p>  <p>多少のガタツキはご了承下さい。</p>	

注意 ⚠ この表示を無視して誤った取扱いをした場合、使用者が障害を負う危険が想定される、または物的損害のみの発生が想定される場合を表しています。

△ 平らな所でご使用下さい。
△ 地盤の悪い所での使用はしないでください。
△ 自然とネジがゆるむ場合がありますので、定期的に点検、増締めをして下さい。

仕様
材質 / アルミ鋳物色 / 青銅色
生産国 / 中国

お手入れ方法
屋外でご使用頂きますと紫外線の影響により色あせが生じてきます。ツヤが無くなってきたと感じたらクリアー色のスプレーラッカーを吹きつけて頂くとツヤが戻り色が長持ちします。

輸入発売元：ジャービス商事株式会社
本社 栃木県宇都宮市西川田本町3-24-17
電話 028-615-2666 FAX 028-615-2662